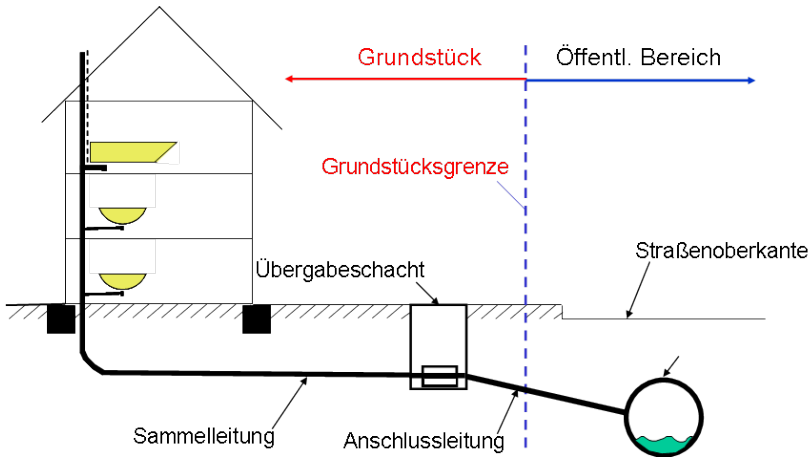
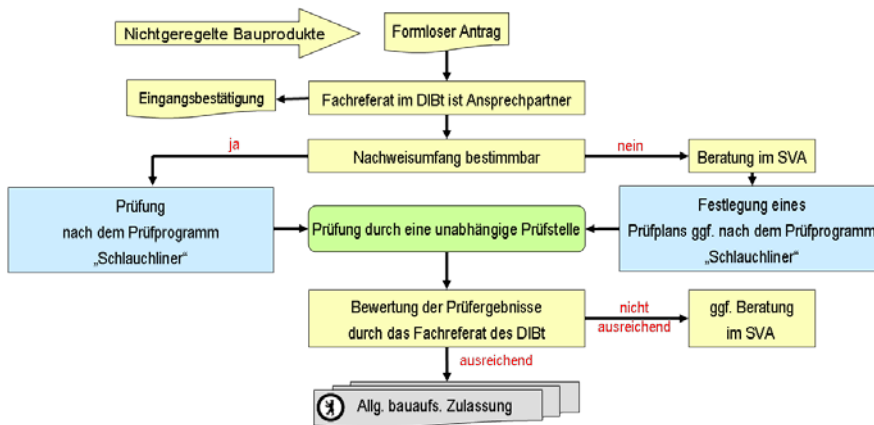


**Bilder zum Beitrag "Allgemeine bauaufsichtliche Zulassung  
-Bedeutung für die Anwender von Sanierungsverfahren -"**



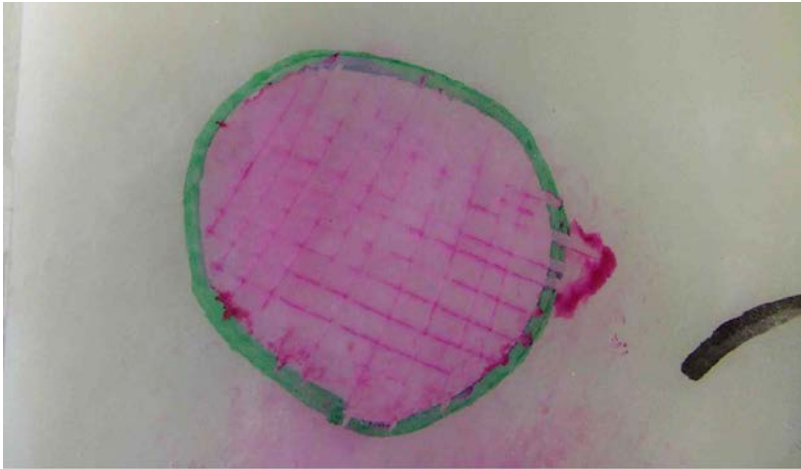
**Bild 1** Geltungsbereich der Landesbauordnungen



**Bild 2** Grundsätzlicher Ablauf der Bearbeitung eines Zulassungsantrages




**Bild 3** Prüfung der Wasserdichtheit mittels Unterdruck (Foto: IKT- Institut für Unterirdische Infrastruktur)




**Bild 4** Eingeritzte Folie zur Prüfung der Wasserdichtheit der Linerwand  
(Foto: IKT- Institut für Unterirdische Infrastruktur)



**Bild 5** Abriebprüfung mittels "Darmstädter Kipprinne" (Foto: siebert + knipschild GmbH, Ingenieurbüro für Kunststofftechnik)



**Bild 6** Werkstoffprüfung nach DIN 19523 (Foto: IKT- Institut für Unterirdische Infrastruktur)



**Bild 7** Detail des Düsenstrahls bei der Werkstoffprüfung nach DIN 19523  
(Foto: IKT- Institut für Unterirdische Infrastruktur)




**Bild 8** Praxisprüfung nach DIN 19523 (Foto: IKT- Institut für Unterirdische Infrastruktur)



**Bild 9** Kurzzeit-Scheiteldruck (Foto: IKT- Institut für Unterirdische Infrastruktur)



**Bild 10** Langzeitscheiteldruckprüfung am Kreisring (Foto: IKT- Institut für Unterirdische Infrastruktur)



**Bild 11** Dreipunkt- Biegeprüfung (Foto: IKT- Institut für Unterirdische Infrastruktur)



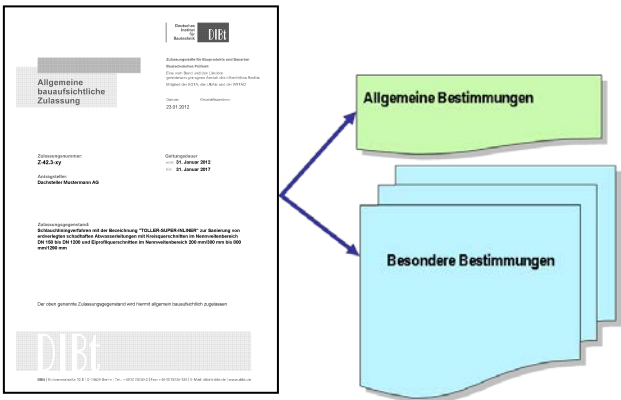


Bild 12 Allgemeine und besondere Bestimmungen in den Zulassungen